



Sådan bruger du
mitBasic




mitBasic login

Hvad er mitBasic?


mitBasic er for medarbejdere, der ikke har NemID eller MitID og som skal have adgang til lønsedler. Med mitBasic kan du modtage og se din lønseddel.

Hvordan logger jeg ind med mitBasic?

1. For at logge ind på mitBasic skal du ind på www.mit.dk/mitbasic. Er det første gang, at du logger ind på mitBasic, skal du oprette din egen mitBasic konto. Tryk derfor på "Opret konto".

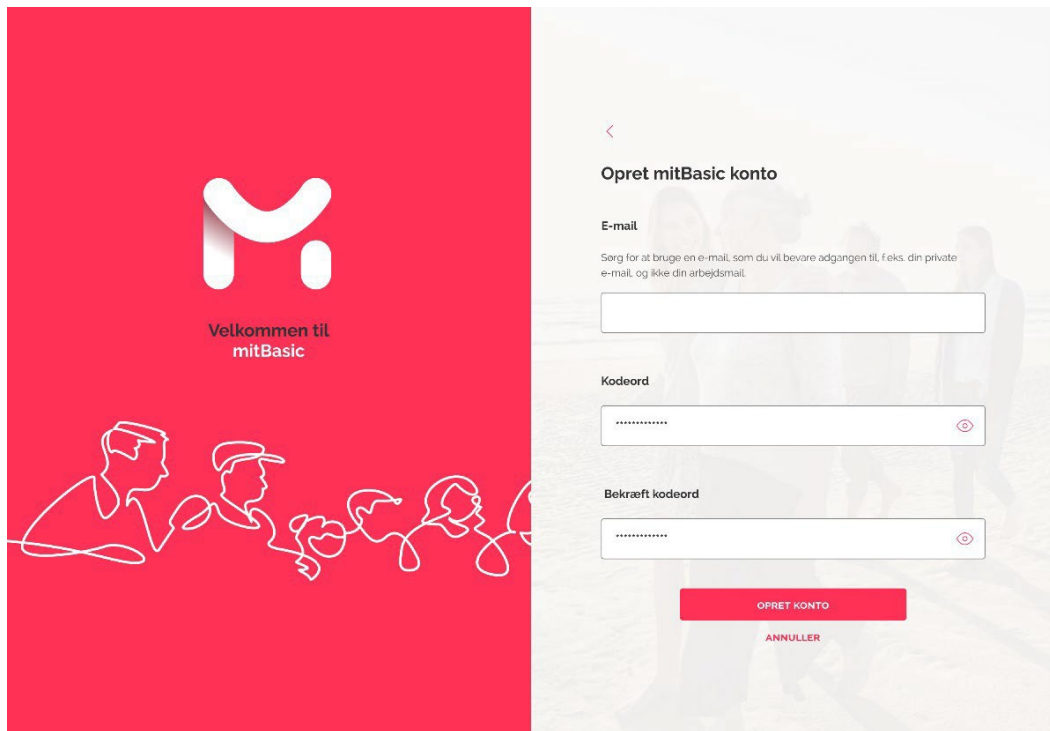


2. Du vil nu blive bedt om at acceptere Brugervilkår.



mitBasic login

3. Herefter skal du indtaste din e-mail og dit selvvalgte kodeord. Efter du har bekræftet dit kodeord, trykker du "Opret konto". Vi anbefaler, at du benytter en privat e-mail adresse, så din mitBasic konto ikke påvirkes ved evt. jobskifte.



Velkommen til mitBasic

Opret mitBasic konto

E-mail

Sørg for at bruge en e-mail, som du vil bevare adgangen til, f.eks. din private e-mail, og ikke din arbejdsmail.

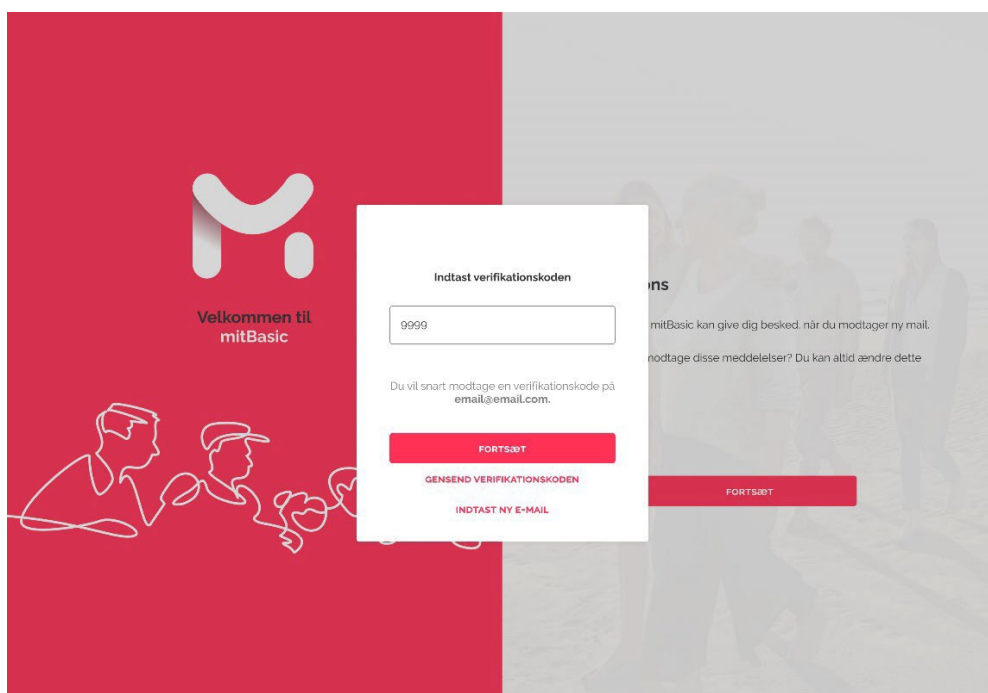
Kodeord

Bekræft kodeord

OPRET KONTO

ANNULLER

4. Du vil modtage en verifikationskode på din e-mail. Indtast verifikationskoden og tryk på "Fortsæt".



Velkommen til mitBasic

Indtast verifikationskoden

Du vil snart modtage en verifikationskode på email@email.com.

FORTSÆT


GENSEND VERIFIKATIONSKODEN

INDTAST NY E-MAIL

FORTSÆT

mitBasic login

5. Efter verifikationen kan du vælge, om du vil have mitBasic til at notificere dig om nye lønsedler.



6. Din mitBasic konto er nu oprettet, og du kan nu modtage din lønseddel.

